

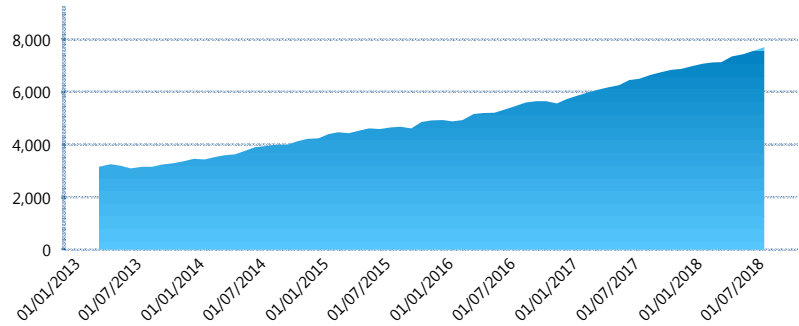
### I. INFORMACIÓN FINANCIERA

#### I) Detalles del Fondo

Detalles del Fondo	
Razón Social	Siefore ISSEMYM, S.A. de C.V.
Inicio de Operaciones	17/01/2005
Tipo de Fondo	Previsión Social
Clave Bolsa	ISSEMYM
Activos Administrados *	7,711
ISIN	MX54IS010023
Comisión Anual	No Disponible
Administrador	Afore XXI Banorte, S.A. de C.V.
Director General	Mtro. Juan Manuel Valle Pereña
Presidente del Consejo	C. Fernando Solís Soberón

#### Activos Administrados \*

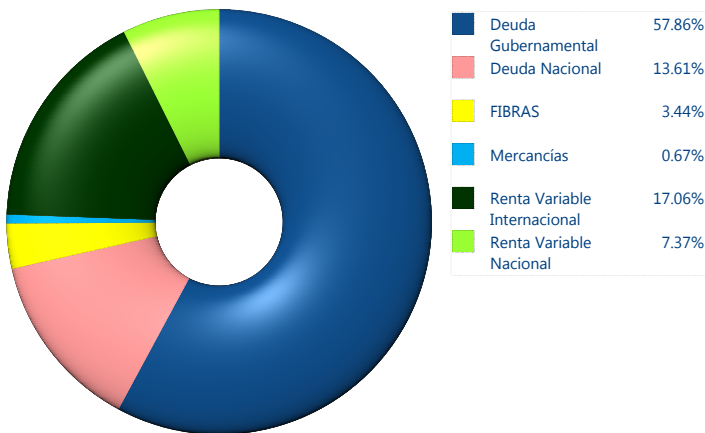
\$7,711



\*Cifras en millones de pesos

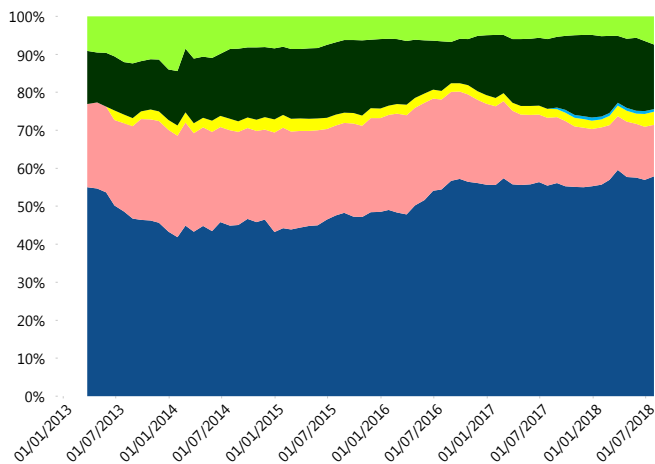
Contiene el efecto de fusiones, cortes transversales y transferencias por edad. Para mayor información consultar: <http://www.consar.gob.mx/gobmx/Aplicativo/Factsheets/EC/ECSAR.pdf>

#### II) Inversiones



Tipo de Instrumento		XXI-Banorte (...)	Sistema Adicional...
Renta Variable Nacional	Renta Variable Nacional	7.37%	6.45%
	<b>Total</b>	<b>7.37%</b>	<b>6.45%</b>
Renta Variable Internacional	Renta Variable Internacional	17.06%	14.76%
	<b>Total</b>	<b>17.06%</b>	<b>14.76%</b>
Mercancías	Mercancías	0.67%	0.50%
	<b>Total</b>	<b>0.67%</b>	<b>0.50%</b>
FIBRAS	FIBRAS	3.44%	2.46%
	<b>Total</b>	<b>3.44%</b>	<b>2.46%</b>
Estructurados	Estructurados	0.00%	0.05%
	<b>Total</b>	<b>0.00%</b>	<b>0.05%</b>
Deuda Nacional	Alimentos	0.10%	0.03%
	Automotriz	0.00%	0.07%
	Banca de Desarrollo	1.84%	1.18%
	Bancario	0.53%	0.82%
	Bebidas	0.33%	0.18%
	Cemento	0.04%	0.01%
	Centros Comerciales	0.00%	0.00%
	Consumo	0.19%	0.13%
	Empresas Productivas del Estado	3.00%	2.24%
	Estados	1.07%	0.75%
	Europeos	1.52%	0.67%
	Grupos Industriales	0.26%	0.04%
	Infraestructura	1.53%	1.39%
	OTROS	0.71%	0.34%
	Papel	0.03%	0.03%
	Serv. Financieros	0.15%	0.08%
	Telecom	0.24%	0.21%
	Transporte	0.03%	0.01%
	Vivienda	2.07%	1.21%
	<b>Total</b>	<b>13.61%</b>	<b>9.40%</b>
Deuda Internacional	Deuda Internacional	0.00%	0.00%
	<b>Total</b>	<b>0.00%</b>	<b>0.00%</b>
Deuda Gubernamental	BONDESD	3.26%	6.15%
	BONOS	28.38%	25.95%
	BPA182	0.00%	0.12%
	BPAS	0.00%	0.15%
	BPAT	0.00%	0.34%
	CBIC	0.00%	0.09%
	CETES	4.54%	10.92%
	REPORTO	2.39%	3.31%
	UDIBONO	19.29%	19.28%
	UMS	0.00%	0.07%
	<b>Total</b>	<b>57.86%</b>	<b>66.38%</b>
<b>Total</b>	<b>100.00%</b>	<b>100.00%</b>	

#### Evolución de Inversiones



\*\*Considera las inversiones de todo el grupo de SIEFORES Adicionales  
Cifras al cierre de julio de 2018

### III) Desempeño

#### Rendimiento Bolsa

Tipo	XXI-Banorte (SPS8)	Sistema Adicionales
1 año	7.02%	6.47%
2 años	6.00%	5.66%
3 años	5.75%	5.32%
5 años	6.34%	5.36%

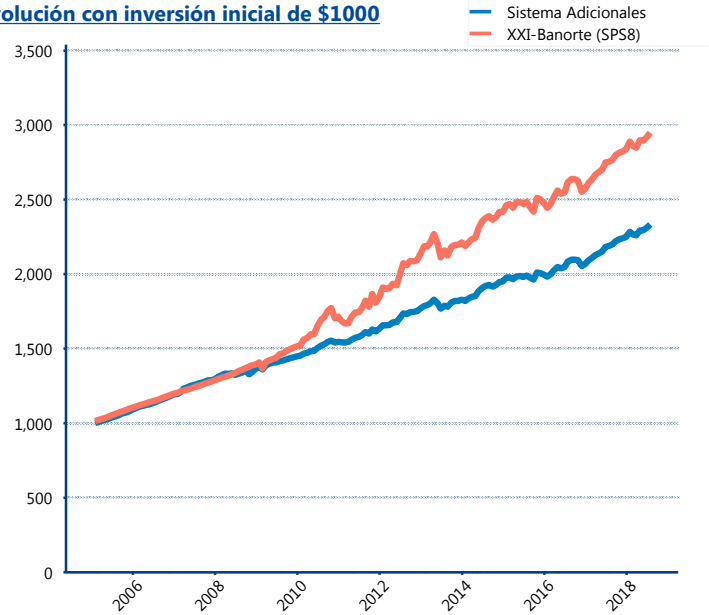
#### Indicador de Rendimiento Neto

N/A

N/A

N/A

#### Evolución con inversión inicial de \$1000



Construido con el precio de la Siefore registrado en la Bolsa Mexicana de Valores

### IV) Medidas de sensibilidad y riesgos

#### Evolución del Plazo Promedio Ponderado

